


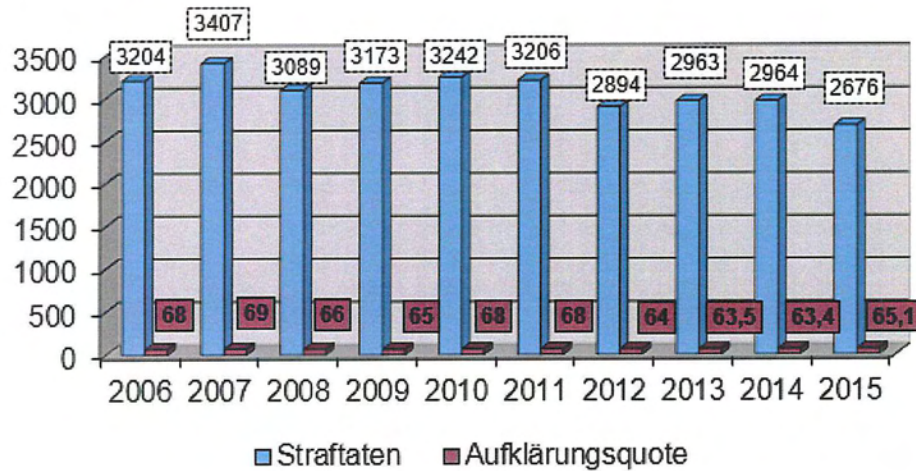
Kriminalstatistik 2015

Gemeinde Kastl

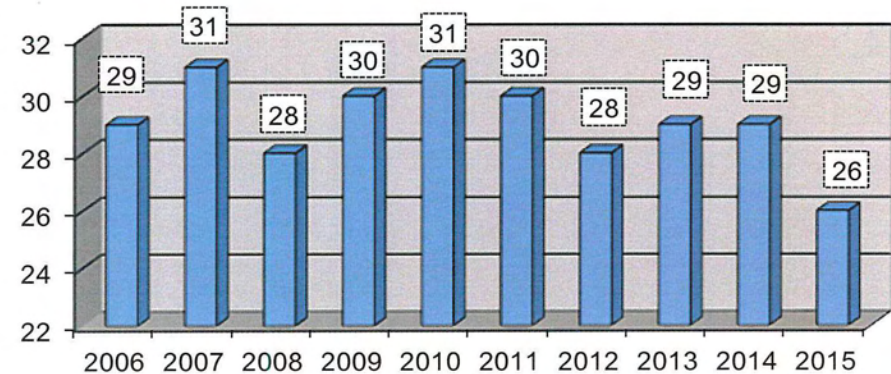


Kriminalitätsentwicklung im Landkreis Amberg-Sulzbach

Kriminalitätsentwicklung im Lkr. Abg.-Sul.



Häufigkeitszahlen Lkr. Abg.-Sul.



Vergleich zu anderen Landkreisen im Bereich des Polizeipräsidiums Oberpfalz

Landkreis	2008	2009	2010	2011	2012	2013	2014	2015
Schwandorf	40	39	40	39	37	36	36	36
Neustadt WN	34	39	27	36	37	36	38	46
Tirschenreuth	39	37	39	36	36	37	35	34
Neumarkt	34	36	36	31	31	32	30	34
Cham	32	36	35	33	37	44	38	31
Regensburg	26	27	26	24	25	26	28	25

Pfad für Sicherheitsbericht des Polizeipräsidium Oberpfalz: <http://www.internet.intra.polizei.bayern.de/oberpfalz/>

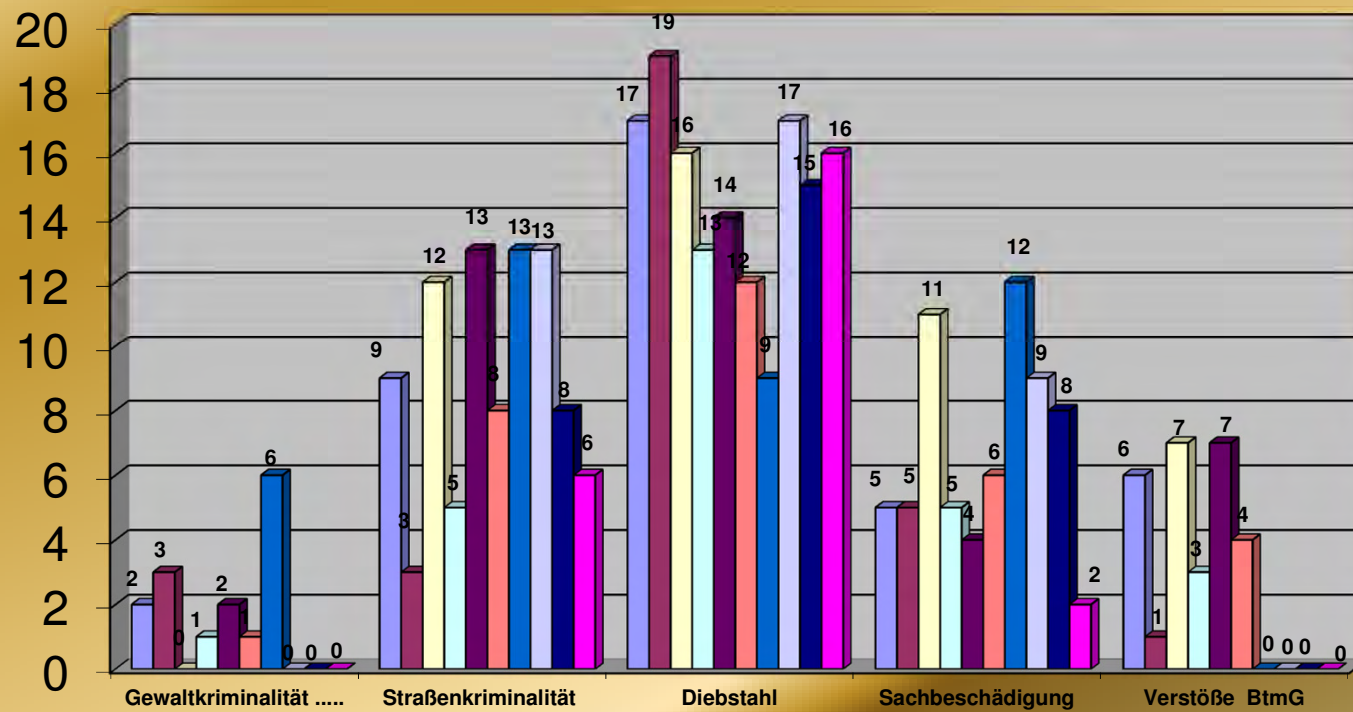
Markt Kastl



	2006	2007	2008	2009	2010	2011	2012	2013	2014	2015	Veränderung 2014/2015
Straftaten gesamt	51	45	50	50	67	53	53	38	46	29	-17
" " geklärt	27	24	34	35	48	34	33	15	24	12	
Aufklärung in %:	52,9%	53,3%	68,0%	70,0%	71,6%	64,2%	62,3%	39,5%	52,2%	41,4%	
Gewaltkriminalität allgemein	2	3	0	1	2	1	6	0	0	0	0
Straßenkriminalität insgesamt	9	3	12	5	13	8	13	13	8	6	-2
Diebstahl	17	19	16	13	14	12	9	17	15	16	1
Sachbeschädigung	5	5	11	5	4	6	12	9	8	2	-6
Verstöße gegen BtmG	6	1	7	3	7	4	0	0	0	0	0
Häufigkeitsziffer (Lkr.AS = 26)	19	17	19	20	27	21	22	16	19	12	-7

Fazit: Rückgang bei den Gesamtstraftaten auf niedrigstes Niveau im 10-Jahresvergleich bei niedriger Aufklärungsquote; Rückgang bei den aufgezeigten Deliktsbereichen

Markt Kastl

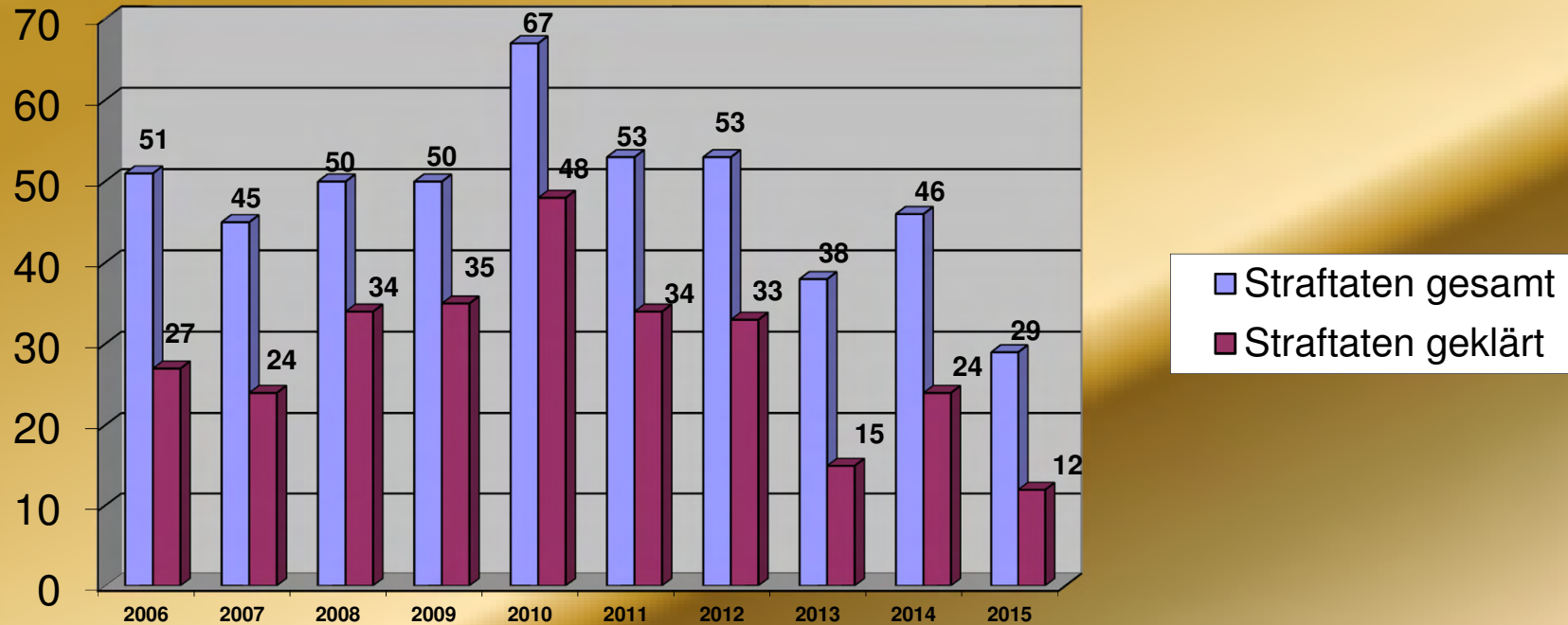


■ 2006
 ■ 2007
 ■ 2008
 ■ 2009
 ■ 2010
 ■ 2011
 ■ 2012
 ■ 2013
 ■ 2014
 ■ 2015

Markt Kastl



Straftaten gesamt / davon geklärt





Markt Kastl Verkehrsunfallgeschehen

Auszug und Kurzfassung der Gegenüberstellung 2014 / 2015

	2014	2015	Veränderungen	
			+ / -	%
Verkehrsunfälle (VU) insgesamt	42	33	-9	-21,4%
Unfälle mit Personenschaden (VUPS)	5	7	2	40,0%
Verletzte	7	11	4	57,1%
tödliche VU	0	0	0	0,00%
Tote	0	0	0	0,00%
Schwerwiegende Unfälle mit Sachschaden	15	4	-11	-73,3%
Kleinunfälle mit Sachschaden	22	22	0	0,00%
Sachschaden (nur VUPS u. VUSW)	53.000	98.000	45.000	84,9%
Alkoholunfälle				
VUPS	0	1	1	100,0%
Verletzte	0	2	2	100,0%
Tote	0	0	0	0,00%
Geschwindigkeitsunfälle				
VUPS	0	1	1	100,0%
Verletzte	0	4	4	100,0%
Tote	0	0	0	0,00%
Schulwegunfälle				
verletzte Schulkinder	0	0	0	0,00%
getötete Schulkinder	0	0	0	0,00%
Unfallflucht				
VUPS	13	5	-8	-61,5%
Verletzte	1	2	1	100,0%
Tote	1	2	1	100,0%
davon geklärt	0	0	0	0,00%
Aufklärungsergebnis	6	0	-6	-100,0%
	46,15%	0,00%		

Bemerkungen:

Obwohl die Gesamtzahl der Unfälle im Gemeindebereich leicht zurückging, stieg doch die Anzahl der Verletzten, wobei aber schon allein bei dem Unfall mit nicht angepasster Geschwindigkeit (Auffahrunfall auf der B 299 bei Pattershofen) 4 Personen leicht verletzt wurden.

Die Zahl der Unfälle mit Unfallflucht hat sich gegenüber dem Vorjahr doch wieder stark reduziert. Allerdings konnte diesmal leider keine Unfallflucht geklärt werden.

Ansonsten gibt es beim Unfallgeschehen keine Auffälligkeiten.